

# Sådan måler du din trappe

## Lofthøjde

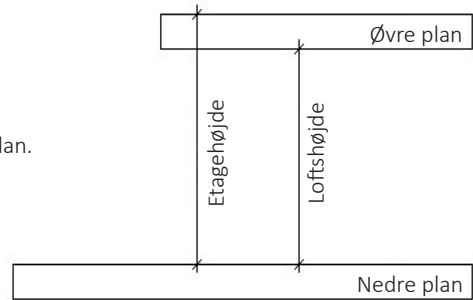
Måles lodret fra færdig gulv nedre plan til underkant loft. Sørg for, at gulvet er plan.

## Etagehøjde

Måles lodret fra færdig gulv nedre plan til færdig gulv øvre plan. Sørg for, at gulvet er plan.

## Hulmål

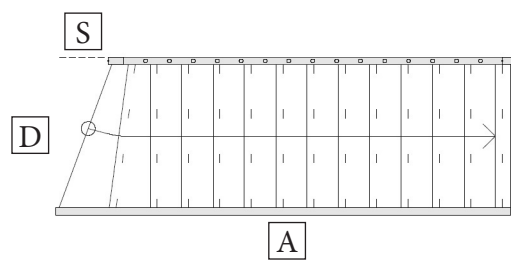
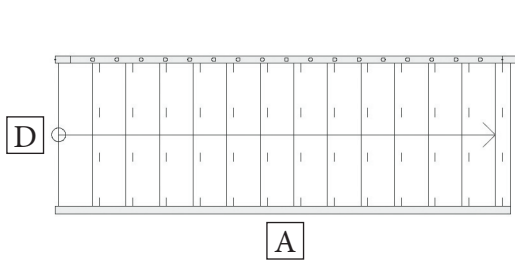
Længde x bredde



## Ligeløbstrappe

Alle mål skal måles udvendigt og vandret. Er trappen udført med gelænder på den ene side, bør trappens bredde (D-mål) mindst være 40 mm. mindre end trappehullets bredde. (Fingerfri)

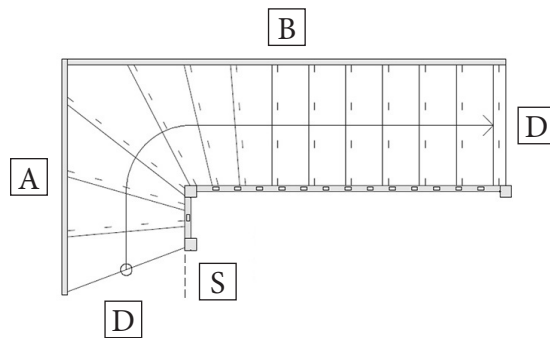
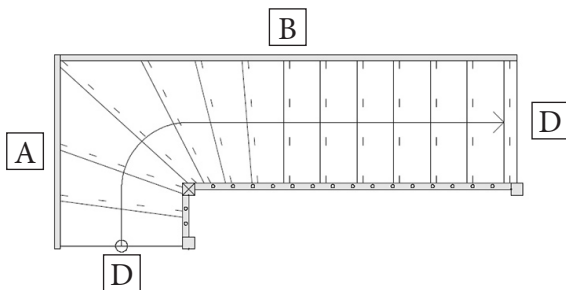
Ved skrå indtrin laves forskellen mellem vangerne (S-målet) normalt med mellem 150 og 400 mm. forskel.



## Kvartsvingstrappe

Alle mål skal måles udvendigt og vandret. Er trappen udført med gelænder, bør trappens bredde (D-mål) mindst være 40 mm. mindre end trappehullets bredde. (Fingerfri)

Ved skrå indtrin laves forskellen mellem vangerne (S-målet) normalt med mellem 150 og 400 mm. forskel.



## Halvsvingstrappe

Alle mål skal måles udvendigt og vandret. Er trappen udført med gelænder, bør der være min. 40 mm. mellem trappeløb A og C. (Fingerfri)

Ved skrå indtrin laves forskellen mellem vangerne (S-målet) normalt med mellem 150 og 400 mm. forskel.

